

Lo-Carbon Svelte 100

Merkmale und Vorteile

- Modellvarianten Basic/Timer/Feuchtesfühler&Timer
- Geringer Stromverbrauch Niedrigere Energiekosten
- Leiser Betrieb
- Eine von zwei Geschwindigkeiten bei der Montage wählbar
- Blickdichte Verschlussklappen verbesserte Privatsphäre
- Blaue Betriebsanzeige-LED (ausser Modell B) moderne Ästhetik
- Kugelgelagerte Motoren zur vertikalen und horizontalen Montage
- Einzigartiger Feuchtesensor verbessertes Ansprechverhalten
- 5 Jahre Garantie auf den Motor
- Schutzklasse IPX4



Schlanker Badezimmerventilator

Mit seinem schmalen Profil von nur 17mm vereint sich der Lo-Carbon Silouette unaufdringlich mit der Wandfläche. Lo-Carbon Silouette hat einen Volumenstrom von bis zu 24l/s (86 m³/h). Es ist eine Wand-, - oder Deckenmontage möglich und der Lo-Carbon Silouette kann an einen passenden Abluftkanal montiert werden.

Modelle

Abluftventilator

Modell	Artikelnummer
Svelte 100B	800000005

Abluftventilator mit Timer

Modell	Artikelnummer
Svelte 100T	800000006

Abluftventilator mit Timer und Feuchtesensor

Modell	Artikelnummer
Svelte 100HT	800000007

Zubehör

Wanddurchführung mit gitter weiß Ø100mm

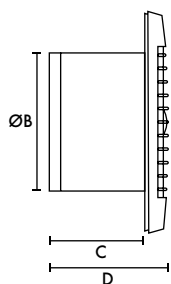
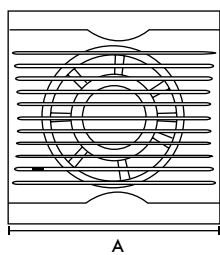
Modell	Artikelnummer
MDVSW 100	800000002



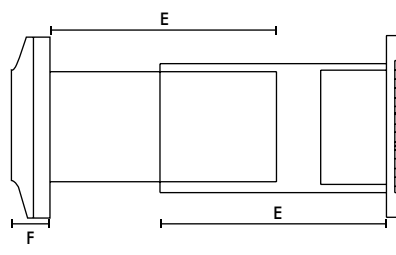
17mm Profilhöhe

Maße (mm)

Frontplatte



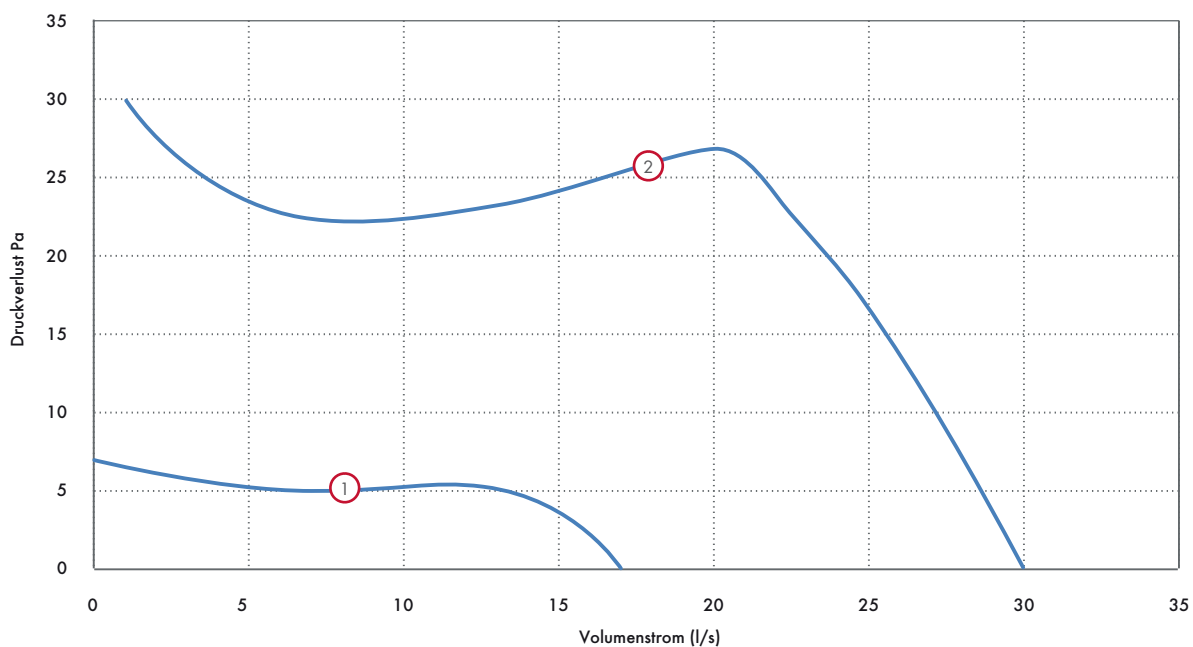
Wandmontagekit



A	BØ	C	D	E	F
160	99	115	132	200	32

Gewicht 0.6kg

Leistung



Raumart	Modell	Kurve	Abluftvolumenstrom freiblasend (l/s)		el. Eingangsleistung(W)	Schalldruckpegel (dB/A)		SEL (W/l/s)
			m ³ /h	l/s		@ 3m	@ 0Pa	
Toilette	Svelte 100 B/T/HT	1	60	17	3.4	34	0.20	
Badezimmer		2	108	30	8.7	38	0.30	

Rückschlagklappe bei Fensterinstallation entfernen.