

Lo-Carbon Svelte 150

Merkmale und Vorteile

- Elegante und superflache Abdeckung
- Rückwärtsgekrümmtes Flügelrad für verbesserten Druckaufbau
- Kugelgelagerte Motoren zur vertikalen und horizontalen Montage
- 5 Jahre Garantie auf den Motor
- Eine von zwei Geschwindigkeitsstufen bei Montage auswählbar
- Schutzklasse IPX4
- Niedrige spezifische Eingangsleistung
- Geeignet für Wand-, Decken und Vorwandmontage



Superflacher Küchenventilator

Die Lo-Carbon Svelte 150-Reihe ist für moderne Wohnräume gestaltet worden. Mit einem flachen Profil von nur 19 mm fügt sich der "Svelte" dezent und unaufdringlich in die Wandoberfläche ein.

Die mittig angebrachte Elektronik, welche einen integrierten Feuchtesensor beinhaltet, erkennt sofort die Veränderungen der Luftfeuchte. Zusätzlich beinhaltet die Elektronik eine Nachlaufsteuerung welche zwischen 5 und 20 Minuten eingestellt werden kann.

Luftförderleistung freiblasend von 241 m³/h, doppelt isoliert. Stromverbrauch nur 8,2 Watt.

Modelle

Abluftventilator

Modell **Svelte 150B** Artikelnummer **800000027**

Abluftventilator mit Timer

Modell **Svelte 150T** Artikelnummer **800000028**

Abluftventilator mit Timer und Feuchtesensor

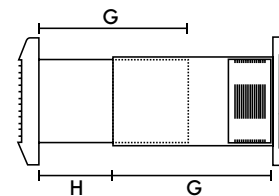
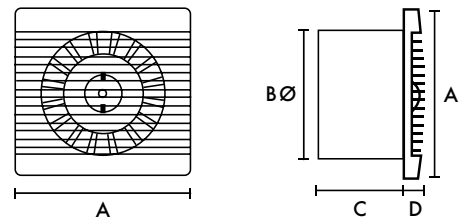
Modell **Svelte 150HT** Artikelnummer **800000029**

Zubehör

Wanddurchführung mit gitter weiß Ø150mm

Modell **MDVSW 150** Artikelnummer **800000030**

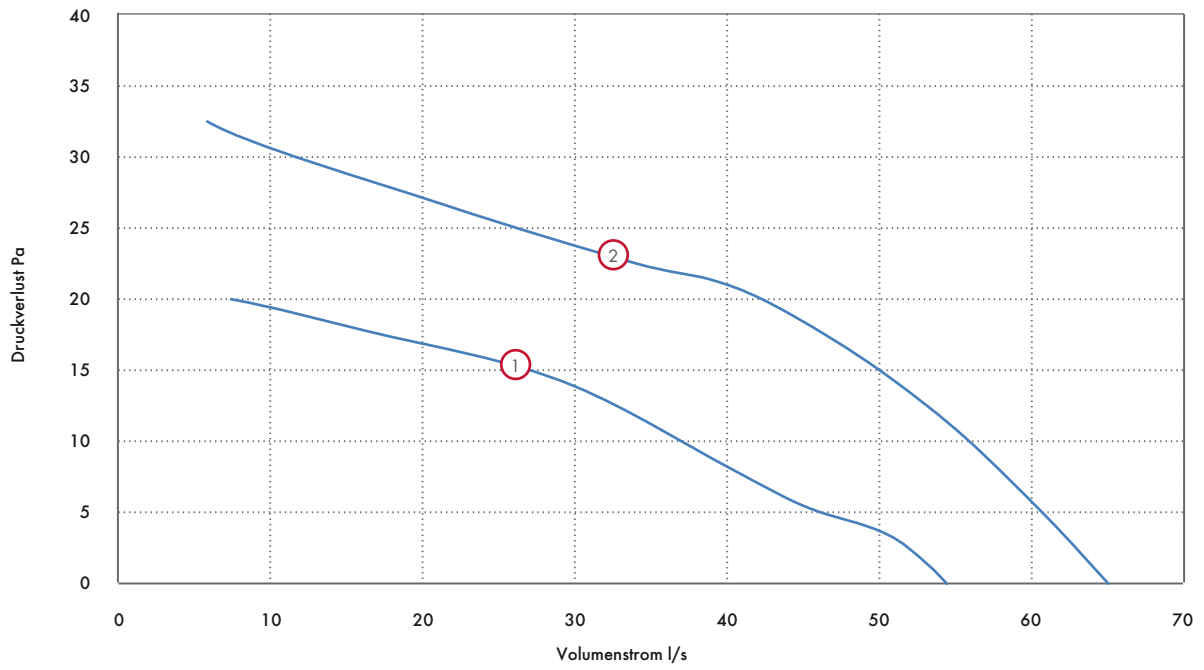
Maße (mm)



A	B Ø	C	D	G	H
223	147	130	19	220	37

Gewicht 1.75kg

Leistung



Modell	Setting	Curve	Abluffleistung freiblasend			Schalldruckpegel	SEL (W/l/s)
		Ref	m ³ /h	l/s	el. Eingangsleistung(W)	(dB/A) @ 3m	@ 0Pa
Svelte 150B/T/HT	Utility Setting	1	200	55	6	35	0.11
	Kitchen Setting	2	234	65	9	43	0.14

Fixing hole diameter 152mmØ (when wall kit used)